

Behold regnvandet i din have



Lad vandet gøre nytte i haven

Brug vandet og skån kloakken

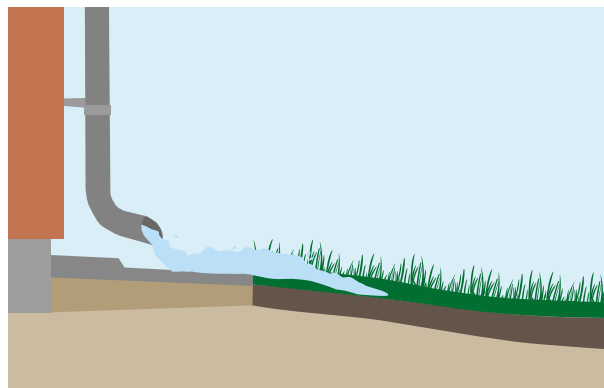
Det er en god idé at lade regnvandet gøre gavn hjemme i haven i stedet for at lede det i kloakken. De seneste års kraftige skybrud er nemlig en stor belastning for både kloakker og rensesanlæg.

Det gratis regnvand kan du bruge til at give mere liv i haven. Du kan bruge vandet til at skabe en anderledes have med små kanaler og spændende regnbede til gavn for havens insekter og fugle. Du kan også opsamle regnvandet og bruge det til havevanding.

Et flot bed i haven

Den mest enkle måde at nedsive regnvand på er at lede vand fra tag og fliser væk fra huset og direkte ud på græsplænen. En plæne på en let og porøs jord kan aftage store mængder vand.

Har du grønne fingre, kan du udnytte det gratis vand på en lidt sjovere måde. Du kan anlægge et regnbed, hvor regnvandet kan samles og langsomt sive ned i jorden.



Regnvandet skal ledes væk fra huset.

I bedet kan du plante prydgæsser, stauder eller små buske, der både kan tåle at stå i vand og i perioder tørre ud. Du skal huske at sørge for, at vandet ikke løber over til naboen ved kraftige regnskyl.

Har du allerede en faskine, som beskrevet på næste side, kan du alligevel anlægge et regnbed for at øge biodiversiteten.



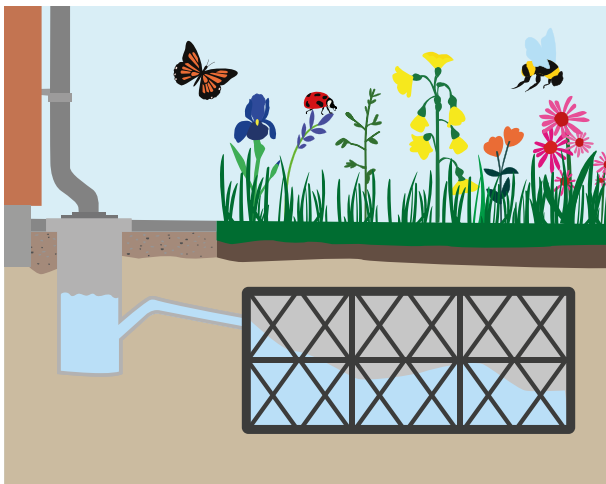
Opbygning af et regnbed. Bland sand eller grus i det nederste lag jord, så vandet nemmere kan sive væk.

Faskine under græsplænen

En faskine er et hulrum under jorden, hvor regnvand fra tag og terrasse kan opsamles. Hulrummet fyldes med sten eller færdigkøbte plastkassetter. Mellem tagnedløb og faskine placeres en brønd, så skidt og blade ikke stopper faskinen til.

Fra faskinen siver vandet langsomt videre ud i jorden og ned til grundvandet. Faskinen placeres typisk under græsplænen og er på den måde helt usynlig.

Vær opmærksom på, at der gælder regler for placering af en faskine, så spørg kommunen, inden du går i gang.

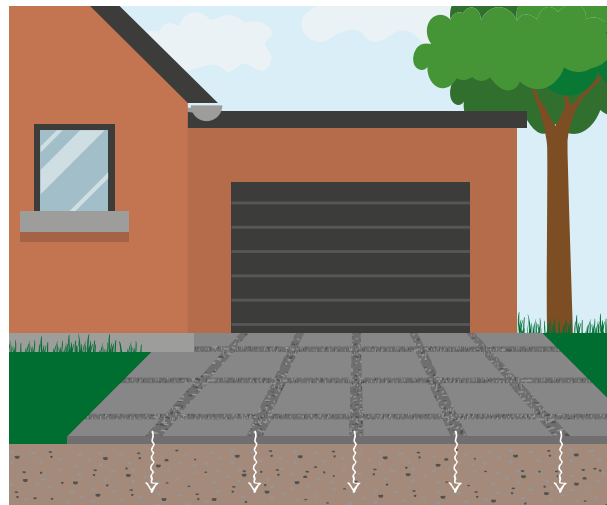


Fra en faskine siver regnvandet videre ud i jorden.

Lad vandet sive igennem

Du kan vælge overflader i indkørsler og på terrasser, som regnvandet kan trænge ned igennem. Det gælder for eksempel grus, armeret græs og fliser med brede fuger. På den måde siver regnvandet ned i jorden i stedet for at løbe i kloakken.

Vælger du en belægning, regnvandet ikke kan trænge igennem, kan du anlægge terrassen eller indkørslen, så regnvandet ledes ud på græsplænen eller i et regnbed.



En åben belægning lader regnvandet sive ned i jorden.

Gem vandet

En enkel og billig løsning er at opstille en regnvandstønde i forbindelse med et nedløbsrør. Det opsamlede vand er oplagt at bruge til havevandning, og det bløde vand er perfekt til for eksempel bilvask. Du skal bare huske, at vandet skal ledes et andet sted hen, hvis tønden er fuld. Enten til nedsivning i græsplænen, et regnbed eller i en faskine.

Et fuglebad eller et andet åbent kar er også en måde at opsamle vand på og samtidigt få synligt vand i haven til glæde for havens fugle og insekter.



Regnvand kan bruges til både havevandning og bilvask.

Flere oplysninger

Denne folder er udarbejdet som en del af Tårnby Forsynings arbejde for at klimatilpasse kommunen og som en forlængelse af forsyningens arbejde med FN's verdensmål om bæredygtig udvikling.

Se eksemplerne her i pjecen og find meget mere inspiration på f.eks. taarnbyforsyning.dk, taarnby.dk, ditregnvand.dk eller haveselskabet.dk.

Husk at lave en lille test af nedsivningsevnen, før du starter. Du finder en vejledning på f.eks. ditregnvand.dk

Vær opmærksom på, at du skal have en tilladelse fra kommunen ved frakobling af tagvand til nedsivning på egen grund. Læs mere på www.taarnby.dk

I alle fælleskloakerede områder tilbagebetaler Tårnby Forsyning 40 % af tilslutningsbidraget, hvis du beholder dit regnvand i haven i stedet for at lede det i kloakken.

Ønsker du mere viden om, hvordan du kan skåne kloakken og beholde regnvandet i haven, kan du kontakte Tårnby Kommune eller Tårnby Forsyning.

Spørgsmål til Tårnby Kommune:

Tårnby Kommune
Amager Landevej 76, 2770 Kastrup
Telefon 32 47 11 11
tf@taarnby.dk

Spørgsmål til Tårnby Forsyning:

TÅRNBYFORSYNING A/S
Gemmas Allé 39, 2770 Kastrup
Telefon 32 46 20 30
info@taarnbyforsyning.dk



TÅRNBY KOMMUNE



TÅRNBYFORSYNING