



# **TÅRNBY**FORSYNING



Designmanual

## Forord

En virksomheds image er et produkt i sig selv. Derfor er det vigtigt, at vi altid er opmærksomme på det udtryk, vi sender vores kunder.

For at forstærke **TÅRNBYFORSYNING's** image - som en virksomhed, der leverer professionel service - er det vigtigt, at vi præsenterer omverdenen for de visuelle retningslinier.

Vi har derfor produceret denne designmanual, hvor du kan finde detaljer omkring logo og layouts. Disse skal overholdes hver gang du har til formål at benytte firmanavn og /eller logo på alt fra brevpapir til annoncering.

# Indhold

## 1. LOGO / FARVER / TYPOGRAFI

Logo - cmyk / pantone / sort/hvid / positiv / negativ  
Typografi  
Farvekoder  
Logo  
Tilladte logotyper  
Logo-afstande  
Korrekt brug

## 2. BREVPAPIR

Brevpapir side 1  
Brevpapir side 2  
Brevopsætning  
Word skabeloner  
E-mail opsætning

## 3. KUVERTER

Kuverter med rude ( A4 )  
Kuverter med rude ( C5 )

## 4. VISIT- & ID-KORT

Visitkort  
ID-kort

## 5. HJEMMESIDE

Forside  
Undersider

## 6. POWERPOINTPRÆSENTATION

Skabeloner

## 7. BROCHURER

Forside  
Indersider  
Bagside  
Typografi

## 8. Bil-dekoration

Eksempler

## 9. Skilte

Indendørs & udendørs

## 1. LOGO / TYPOGRAFI / FARVER

### Logo - 4 farver - CMYK



Ved brug på sort/mørk baggrund ændres tekst til negativ.



### Logo - sort/hvid



Ved brug på sort/mørk baggrund ændres tekst til negativ.



### Typografi:

Helvetica Neue 97 Black Condensed  
Helvetica Neue 37 Thin Condensed

### Farver:



Lyseblå:  
45% cyan  
21% magenta  
0% gul  
15% sort

Pantone 652

RGB: 143, 162, 195



Mellemlå:  
67% cyan  
13% magenta  
0% gul  
49% sort

Pantone 5405

RGB: 71, 109, 138



Mørkeblå/sort:  
100% cyan  
0% magenta  
0% gul  
100% sort

Pantone 532

RGB: 0, 4, 37

## LOGO

Vores logo er det mest genkendelige symbol for vores virksomhed. Det er designet til at have særpræg og til at genkendes straks.

For at opretholde et højt niveau af opmærksomhed, må vi sikre, at vores logo bruges konsekvent.

Logoet består af et symbol og logotype (TÅRNBYFORSYNING).

Logotype og symbol må ikke separeres uden særlig godkendelse fra TÅRNBYFORSYNING og må under ingen omstændigheder genskabes. Det er kun tilladt at benytte det originale logo.

Hvis du har brug for vejledning eller en logo-fil, så kontakt TÅRNBYFORSYNING.

Til højre vises to versioner af vores logo - en vertikal og horisontal version.

Den foretrukne løsning afhænger af anvendelsesmulighederne.

Alle muligheder for tilladte logoversioner findes på de efterfølgende sider.



**TÅRNBY**FORSYNING



**TÅRNBY**FORSYNING

## TILLADTE LOGOTYPER

De tilladte variationer i brugen af logoet er fastsat til højre.

Logo-versionerne med symbolet over logotypen anvendes der, hvor designet - rent pladmæssigt - tillader dette.

Logo-versionerne med symbolet til venstre for logotypen anvendes, hvor der er pladsrestriktioner eller andre begrænsninger samt på skiltning.

Det nedtonede symbol, må kun bruges på sider lavet i Powerpoint, som vist nederst på denne side. Symbolet er nedtonet til 20% af originalen.

Yderligere vejledning med hensyn til eksempler på korrekt brug og ikke-korrekt brug af logoet, vises på side 11.



**TILLADTE LOGOTYPER  
ØVRIGE SELSKABER  
- vand**

I særlige tilfælde kan der gives tilladelse til at benytte logotypes fra TÅRNBYFORSYNING's øvrige selskaber.

De tilladte variationer er fastsat til højre.

Logo-versionerne med symbolet over logotypen anvendes der, hvor designet - rent pladsmæssigt - tillader dette.

Logo-versionerne med symbolet til venstre for logotypen anvendes, hvor der er pladsrestriktioner eller andre begrænsninger samt på skiltning.

Yderligere vejledning med hensyn til eksempler på korrekt brug og ikke-korrekt brug af logoet, vises på side 11.



## TILLADTE LOGOTYPER ØVRIGE SELSKABER - spildevand

I særlige tilfælde kan der gives tilladelse til at benytte logotypes fra TÅRNBYFORSYNING's øvrige selskaber.

De tilladte variationer er fastsat til højre.

Logo-versionerne med symbolet over logotypen anvendes der, hvor designet - rent pladsmæssigt - tillader dette.

Logo-versionerne med symbolet til venstre for logotypen anvendes, hvor der er pladsrestriktioner eller andre begrænsninger samt på skiltning.

Yderligere vejledning med hensyn til eksempler på korrekt brug og ikke-korrekt brug af logoet, vises på side 11.





**TILLADTE LOGOTYPER  
ØVRIGE SELSKABER  
- varme**

I særlige tilfælde kan der gives tilladelse til at benytte logotypes fra TÅRNBYFORSYNING's øvrige selskaber.

De tilladte variationer er fastsat til højre.

Logo-versionerne med symbolet over logotypen anvendes der, hvor designet - rent pladsmæssigt - tillader dette.

Logo-versionerne med symbolet til venstre for logotypen anvendes, hvor der er pladsrestriktioner eller andre begrænsninger samt på skiltning.

Yderligere vejledning med hensyn til eksempler på korrekt brug og ikke-korrekt brug af logoet, vises på side 11.



**TILLADTE LOGOTYPER  
ØVRIGE SELSKABER  
- service**

I særlige tilfælde kan der gives tilladelse til at benytte logotypes fra TÅRNBYFORSYNING's øvrige selskaber.

De tilladte variationer er fastsat til højre.

Logo-versionerne med symbolet over logotypen anvendes der, hvor designet - rent pladsmæssigt - tillader dette.

Logo-versionerne med symbolet til venstre for logotypen anvendes, hvor der er pladsrestriktioner eller andre begrænsninger samt på skiltning.

Yderligere vejledning med hensyn til eksempler på korrekt brug og ikke-korrekt brug af logoet, vises på side 11.



## LOGO-AFSTANDE

Når du bruger en version af et **TÅRNBYFORSYNING** logo i en brochure eller i annoncesammenhæng, skal det tilstræbes, at det viste afstandsområde overholdes og at ingen andre grafiske elementer figurerer inden for dette område.

Brug symbolet i **TÅRNBYFORSYNING** logo til at bestemme den korrekte plads omkring logoet.

Se eksempler vist til højre.

Bruges logoet på paperline, mails, skilte eller på website vurderes afstanden efter designets udseende.



## KORREKT BRUG

Sørg altid for at TÅRNBYFORSYNING logoet anvendes korrekt. Afstande mellem symbol og logotype skal være som defineret i den originale logo og må ikke skilles ad.

Se eksempler vist til højre.



## 2. BREVPAPIR

### Brevpapir side 1

Logo: 48% (af originalstørrelse)

Fonte: Verdana Bold / Verdana Regular

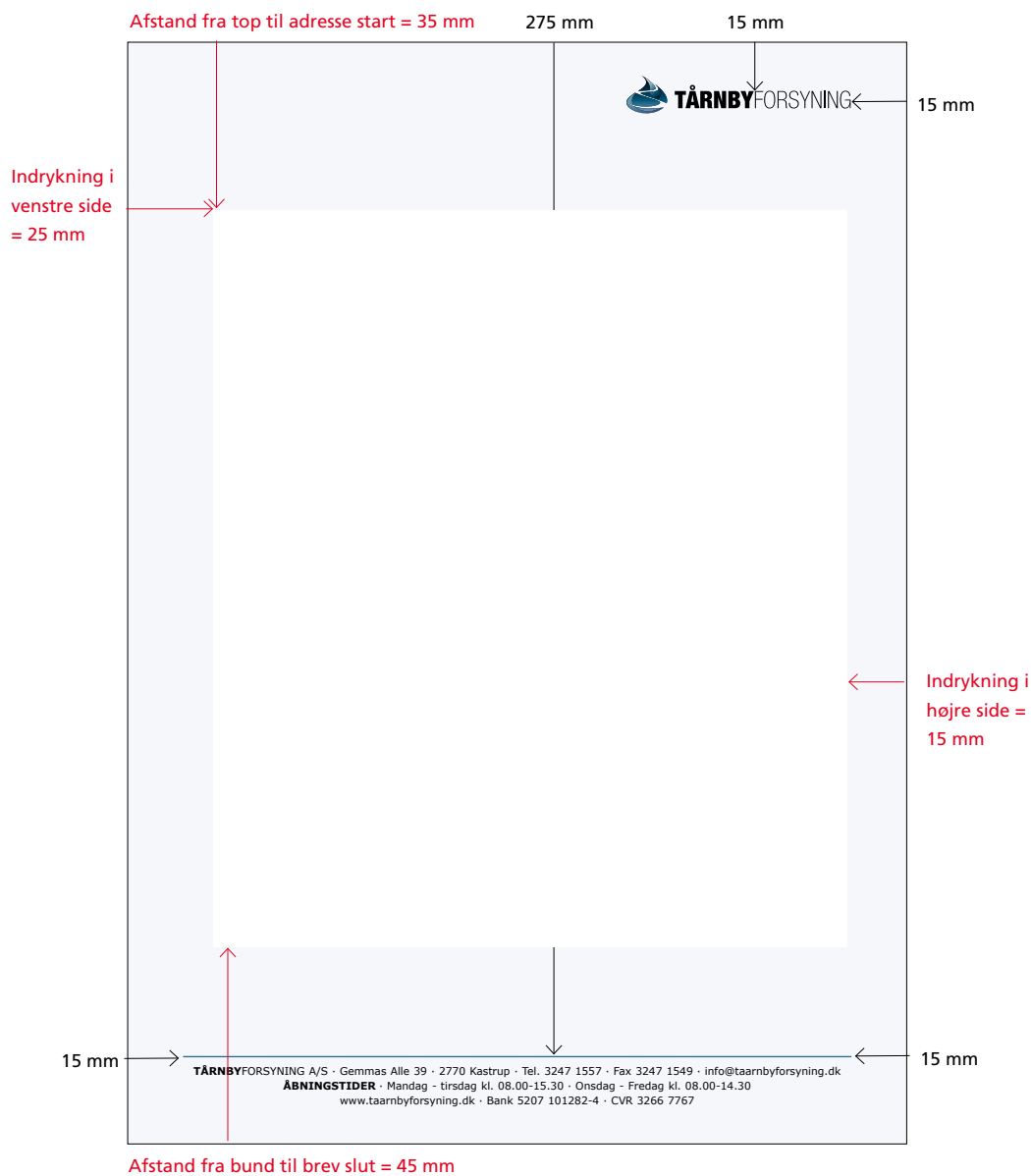
Fontfarve: Sort

Font str: 8 pkt ( Afsender i sidefod)

Skydning: I word bruges enkelt linieafstand

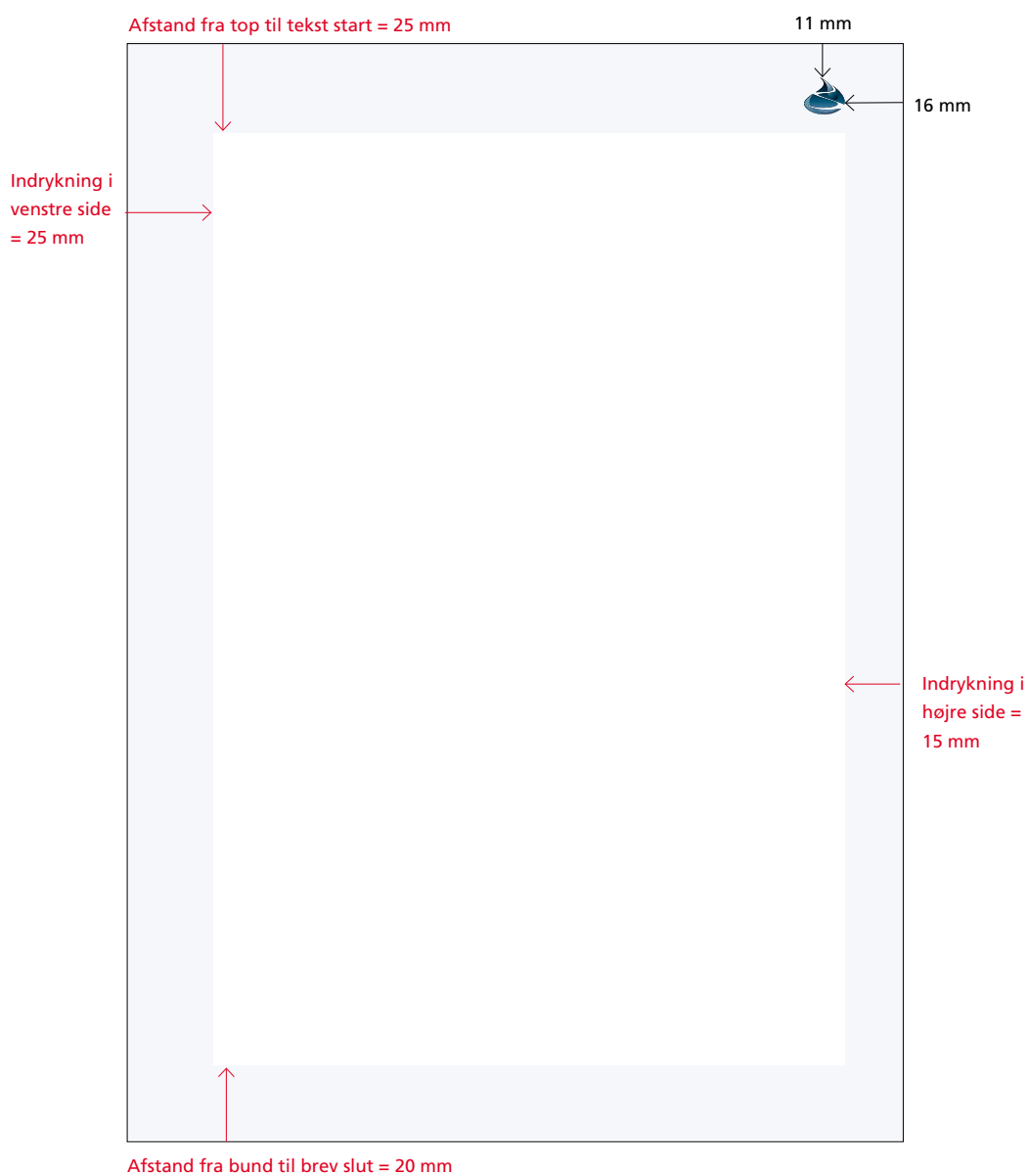
Stregtykkelse: 1 pkt

Stregfarve: RGB: 71, 109, 138



**Brevpapir side 2**

Side 2 logo: 48% (af originalstørrelse)



## BREVOPSÆTNING

Placering af tekst på brevpapir

Modtagers

Firmanavn

Adresse

Postnr. og by

Att. person:

Font: Verdana Regular 9 pkt.  
Enkelt linieafstand

Sted og dato:

Font: Verdana Regular 9 pkt.  
Enkelt linieafstand

Emne/overskrift

Font: Verdana Bold 9 pkt  
Enkelt linieafstand

Indhold/tekst med  
underrubrik(ker)

Font: Verdana Regular 9 pkt  
Enkelt linieafstand



Ure tetum quat  
doleniscung 15  
1246 in velenim ing  
att: Ulla facilit

Lorperaessit, 05.12.2004

Adignis adipit luptat ut il el ea amet nonsenissi.

To con volorem in enisismod er am iniam, quisi.  
Adipism odipsus ciduis nibh eugait elenisi tat ilit lumsan venim nullam quamet,  
quisi utat lum volortisisi.  
Commy nullam et lut dipis nullandio odolutpat wisl digna feum dolorper adit ullan  
er in exerat.

Nim doluptat wisi tem aut volum doluptat iril ut aliquis nulput praesed magna alit  
lore modit do dolobortion eliquam, con enim ilisi.  
Quat alit delenim quat lore verilit augait augue dolore vel in venibh etueratem  
diam, sumsan vel esed el dit pratie conum velisis augueri llaoreet aut lore enis  
exerost ionulla faci tat landre tisi bla feugiam nit, velisit wis eu feuisi.  
Henim quate feum at alit dolesse dolor sit autpatie modit pratruero esseniam,  
venim aliquisi tem ing esto con exero exerostie tio euis alit ing ea feu faccum ing  
eum dionsequam ver aliquat. Esed te faciduiptum ver sum veraessim vel dolenit  
augue tem ver aliquam irit, velit wisl iril dolobor amet, quate conse et adionsectet  
nullaor si.

Nis nibh eum do odio dunt aliquissent veliquis euguerci tet, si.  
Et ut irit wiscip ent inis nullandiat, quisse facilis ipit iure min enis nostie tie minisit  
aut lortinci tismolum quis dolorpero consequatuer adipis at nonse erostie facin ut  
velesto.

Venlig hilsen

TÅRNBYFORSYNING A/S

## E-MAIL-OPSÆTNING

Modtager:  
Font: Verdana Regular

Kære Hr. Xxxx Xxxxxxx

Overskrift:  
Font: Verdana Bold

Amcommy nostionulput aut

Brødtekst:  
Font: Verdana Regular

Ip et prat nonulla oreet, veniamcore magna aut lore dit verosti onsequat. Ut init non ut exeriur eriure mincip eui bla amcommy nostionulput aut iniamet, aut autpatet laor alit il incipis nonse te doluptat ing euismod tat. Luptat laore dio et, quiscidunt wissecte cortio dolent alis exeraes sequipsum vulput atiniam, si te dolorpercin vel utet, vel utatem quam,

Afsender:  
Navn – Font: Verdana Bold 10 pt.  
Titel – Font: Verdana Italic 10 pt.  
E-mail / Tlf. – Font: Verdana Regular 10 pt.

Venlig hilsen

xxxx xxxxxxxx  
Direktør  
xxx@taarnbyforsyning.dk  
Tlf.: 3246 2035

Logo



Adresse / www:  
Font: Verdana Regular 10 pt.

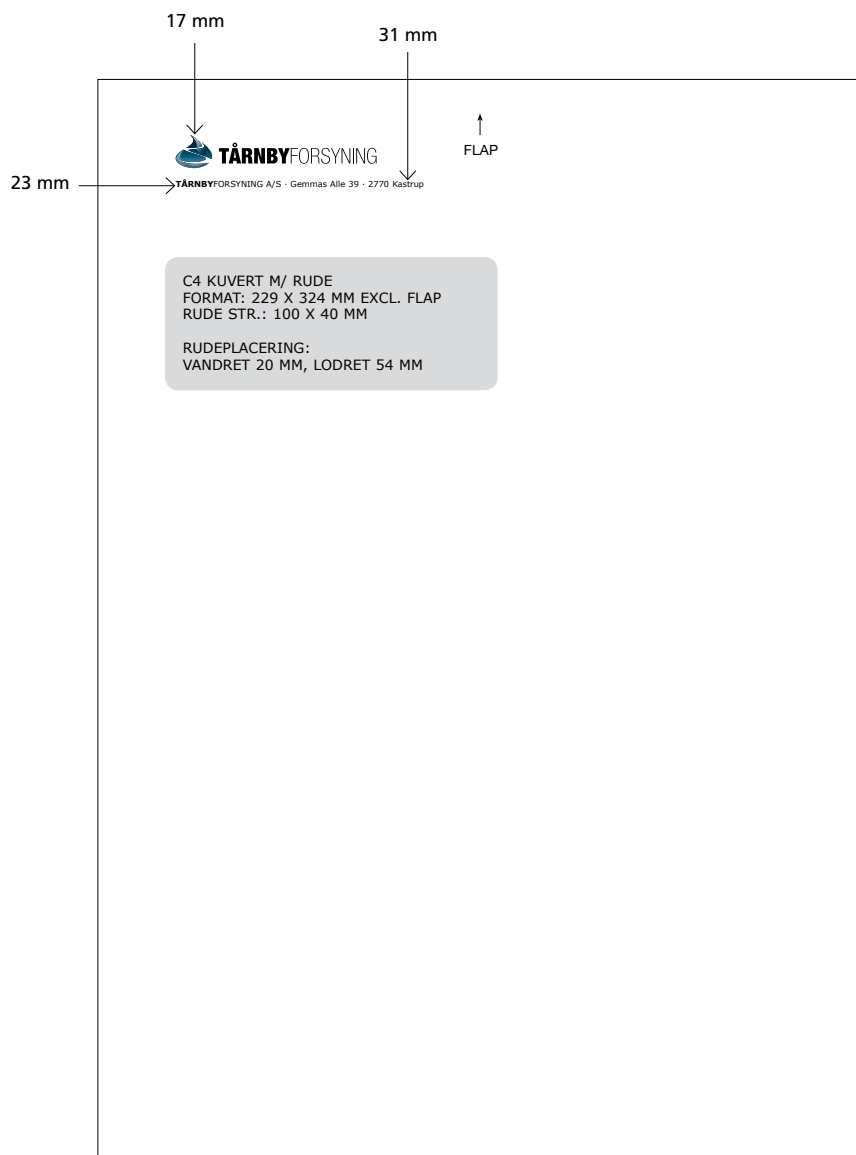
**TÅRNBYFORSYNING A/S**  
Gemmas Alle 39  
DK-2770 Kastrup  
www.taarnbyforsyning.dk



### 3. KVERTER

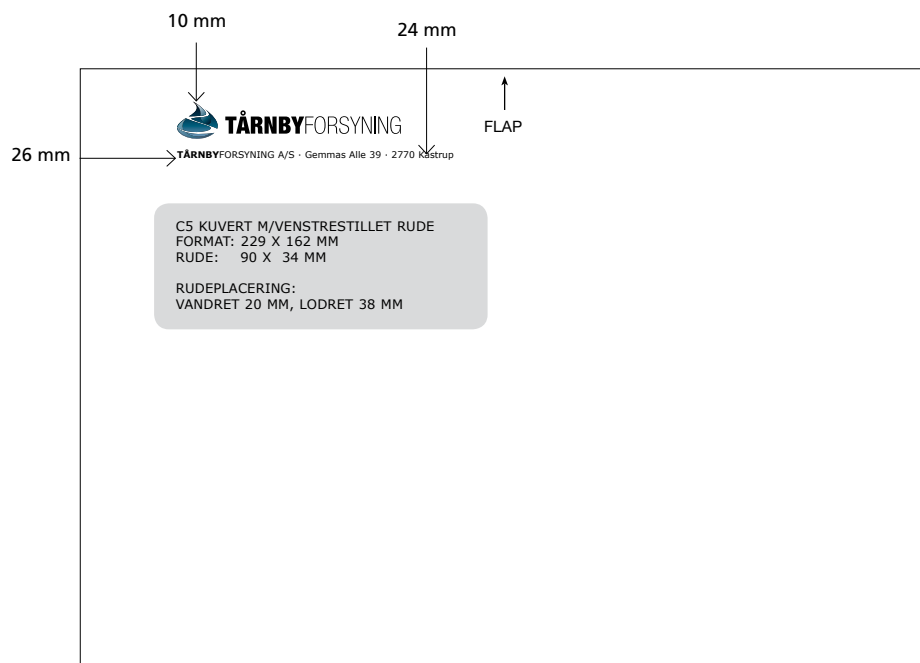
#### C4 kuvert med rude

- Logo: 48% (af originalstørrelse)
- Font: Verdana Bold / Verdana Regular
- Font-farve: Sort
- Størrelse: 7 pkt
- Skydning: 10 pkt



C5 kuvert med rude

- Logo: 48% (af originalstørrelse)  
Font: Verdana Bold / Verdana Regular  
Font-farve: Sort  
Størrelse: 7 pkt  
Skydning: 10 pkt



#### 4. VISITKORT

Logo: 56% (af originalstørrelse)  
placeret centreret på  
kortets forside



Font: Frutiger 65 Bold  
Font-farve: Sort

Størrelse:  
Navn: 11 pkt Bold  
Titel: 8 pkt Bold  
Tekst: 8,5 pkt

Skydning: 10,5 pkt



## 4. ID KORT

Størrelse: 8,5 x 5,4

Logo: 26% (af originalstørrelse)

Font: Frutiger 65 Bold  
Font-farve: Sort

Størrelse:

Navn: 11 pkt

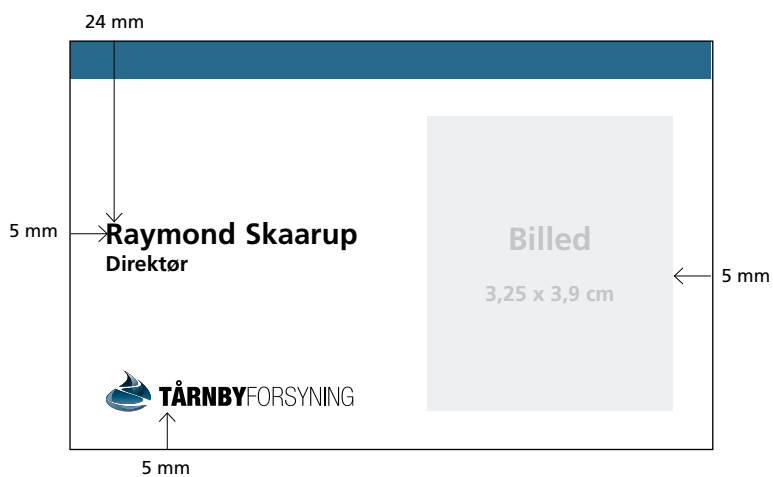
Titel: 8 pkt

Skydning: 10 pkt

Billedfelt: 3,25 x 3,9 cm

Blå blok i top Højde: 5 mm

Farvekoder: Se side 4



## 5. HJEMMESIDE

Forside



Underside



## 6. POWERPOINT PRÆSENTATIONER

### Skabeloner

#### Forside



#### Underside

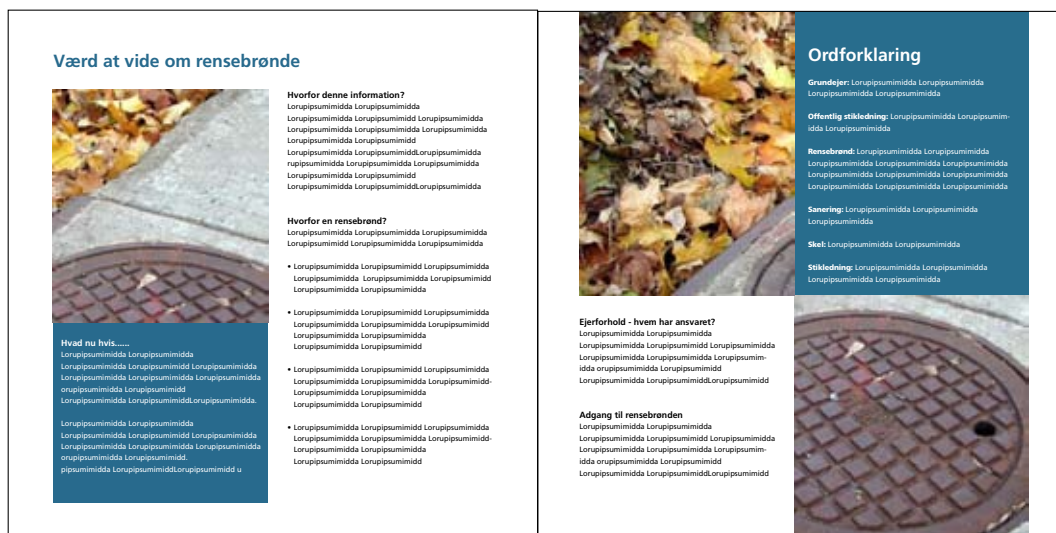


## 7. Brochurer

Format: 21 x 21 cm

Forside

Indersider



Bagside

Fonte: Frutiger 65 Bold  
Frutiger 55 Roman

Skriftstørrelser og skydning efter behov.

Indesign skabelon kan rekvireres.









## 9. Dekoration

### BILER - vandværk

Det tilstræbes,  
at logoets længde  
tilpasses den enkelte  
bil.



### BILER - Rensninganlæg

Det tilstræbes,  
at logoets længde  
tilpasses den enkelte  
bil.



## 10. Skiltning



Reception	Stueetage
Kloak	Stueetage
Vand	1. sal
Service	1. sal

